

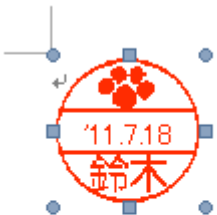


概要

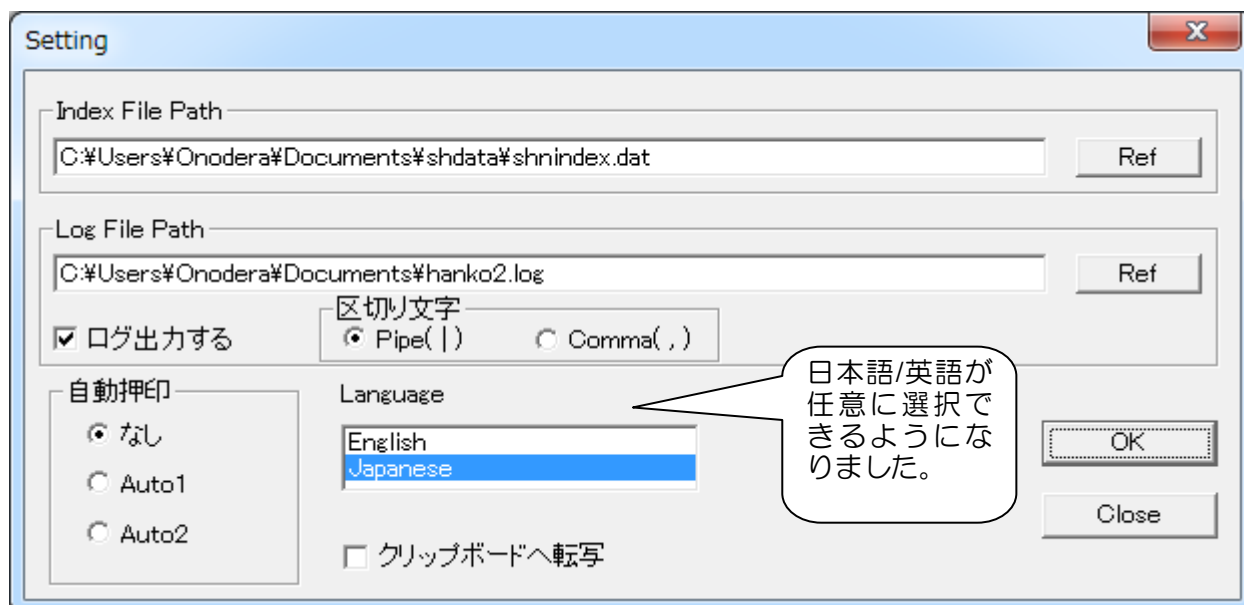
以前のバージョンでは日付を表示する場合、日付の表示位置にかかわらず承認はんこオブジェクトは縦長になっていました。その結果、押印枠に収まらないなどの問題がありました。

承認はんこ Ver4.7.8 Rel.1 では日付の位置が印影の中にある場合は縦長になりません。

以前のバージョン		承認はんこ Ver4.7.8 Rel.1
 <p data-bbox="188 949 699 1028">日付を表示する場合、オブジェクトが縦長になります。</p>		 <p data-bbox="868 965 1439 1043">日付が印影の中に表示される場合はオブジェクトは縦長になりません。</p>

なお、日付の表示位置が印影の下にある場合は変更ありません。従来通りオブジェクトは縦長になります。

また、言語が任意に選択できるようになりました。



パスワード変更時にパスワードが変更できなかった場合にエラーを表示するようにしました。

Word2010 64bit 版、Excel 64bit 版に対応した押印メニューアドインマクロをインストーラに含めました。

詳細

- ① 従来バージョンでは日付表示がある場合は、無条件に（中央表示であっても）縦方向のサイズが横方向サイズの1.5倍になっていました。プロファイル中の日付のY座標、<Date><Y> が128以下の場合は、正方形になるように変更しました。
- ② 押印ツールの設定ダイアログで日本語/英語を切り替えられるようにしました。
以前は Windows のロケールから自動選択されており、任意に選択することはできませんでした。
- ③ 押印パスワード変更時のエラーの表示
インデックスファイルへの書き込み権限がない場合、パスワードは変更されません。
以前のバージョンではエラーメッセージが表示されませんでした。
このバージョンではパスワード変更ができなかった場合は
「Error 105:Failed to change the password. Check the access right to the index file. 」が表示されます。
- ④ Word2010 64bit 版、Excel 64bit 版に対応した押印メニューアドインマクロ
e-SealMenu64_sh.dot、e-SealMenu64_sh.xla をインストーラに含めました。

Ver4.7.7 Rel.7 からのバージョンアップ方法

shanko.exe 及び shankomgr.exe を入れ替えてください。

なお、印影データ（印影ファイル）およびインデックスファイルには互換性があります。

承認はんこ Ver4.7.8 Rel.6 に含まれる実行モジュールのバージョン

Shanko.exe	Ver4.7.8 Rel.1	承認はんこ押印ツール
Shankomgr.exe	Ver4.7.8 Rel.0	承認はんこ管理ツール
checklog.exe	Ver1.0.0	ログチェックツール
Bmp2han.exe	Ver3.0.4 Rel.4	承認はんこ用印影ファイル変換ツール

動作環境

Windows7(x64/x86) / Vista/ XP

とろろこんぶシステム工房
<http://www.tororokonbu.jp/>